



GB English Class Plan (6 Years) – NEXT LEVEL 3


Haftanın Hedefleri


- 4–5 kelimelik cümle kurma
- **Past + Present birlikte kullanma**
- Soru sorma + cevap verme
- Küçük **diyalog kurma**
- Konuları birleřtirme (house + food + animals)


1. Gün – House + Speaking


 Isınma (5 dk)


 Hello Song + hızlı tekrar


 Ana Etkinlik (15 dk)


 Room Game

 “Where are you?”

 Çocuk: “I am in the bedroom”


 Yeni Kalıp


 “What do you do?”


 Konuşma


- “I sleep in the bedroom”
- “I eat in the kitchen”

 Mini Diyalog

 : Where are you?


 : I am in the kitchen


 : What do you do?


 : I eat

2. Gün – Kitchen + Food + Asking

 Tekrar

 kitchen + food

 Yeni Kalıp

 “What do you want?”

- ◆ Ana Etkinlik
- 📦 Restaurant Game

👤: What do you want?
👤: I want milk

- ◆ Genişletme
- 👉 "I want some milk"
- 👉 "I want 2 apples"

- ◆ Ek Soru
- 👉 "Do you like milk?"

📅 3. Gün – Past Tense + Story 🎬

- ◆ Isınma
- 👉 Today / Yesterday

- ◆ Ana Etkinlik
- 📦 Story Time (çok basit hikâye)

👉 "Yesterday I went home"
👉 "I ate apple"

- ◆ Oyun
- 🎯 Act & Guess

👤 Konuşma

- "Yesterday I played"
- "Yesterday I jumped"

📅 4. Gün – Animals + Describing 🧩

- ◆ Tekrar
- 👉 farm + zoo animals

- ◆ Yeni Kalıp
- 👉 "It is big / small / fast"

- ◆ Ana Etkinlik
- 📦 Guess Game

👉 “It is big” → elephant

- ◆ Konuşma

- “This is a lion”
- “It is big”
- “It is fast”

- ◆ Ek

👉 “Where is the lion?”

📅 5. Gün – Big Speaking Day 📌

- ◆ Tüm konular birleşir

📦 Ana Oyun: Role Play Day

1. 🏠 Ev
👉 “I am in the kitchen”
2. 🍴 Yemek
👉 “I want apple”
3. 🐾 Hayvan
👉 “It is a lion”
4. ⌚ Geçmiş
👉 “Yesterday I ate apple”

🗣️ Mini Diyaloglar (ÇOK ÖNEMLİ)

👤: Where are you?

👤: I am in the bedroom


👤: What do you want?

👤: I want milk

👤: What did you do?

👤: I played





Haftalık Şarkılar (Level Up)

- Hello Song
 - This is the way
 - Old MacDonald
-  (soru-cevap ekle!)

Bu Haftanın GELİŞİM FARKI


- ✓ Cümle kurma başladı
- ✓ Diyalog başladı
- ✓ Past + present birlikte
- ✓ Çocuk artık “cevap veren” değil “konuşan”


Ek Etkinlikler

-  Restoran oyunu
-  Ev köşesi drama
-  Hayvan tahmin oyunu
-  Mini hikâye anlatımı

Öğretmen Notu (kritik)

- 6 yaş = konuşma başlatılır
- Ama:
 - ✗ düzeltme yok
 - ✓ modelleme var

 çocuk: “I eated apple”

 sen: “Yes! You ate apple

DE Wochenplan – Deutschunterricht (6 Jahre) – NEXT LEVEL 2

Wochenziele


- Basit cümle → **uzatılmış cümle (4–5 kelime)**
- **Frage + Antwort (soru-cevap)** aktif kullanım
- Artikel farkındalığı artırma (der / die / das)
- **“Ich / Er / Sie” kullanımı başlatma**
- Konuları birleştirme (Familie + Beruf + Farben + Verben)

Montag – Gegensätze + Sprechen + –

Wiederholung


groß – klein / schnell – langsam


Erweiterung

 sehr (çok)


 nicht (değil)


Spiel (Bewegung + Denken)

 „Sehr schnell!“


 „Nicht langsam!“


Neue Satzstruktur

 „Der Elefant ist sehr groß“

 „Die Maus ist nicht groß“

Mini Dialog

 : Ist der Elefant klein?


 : Nein! Er ist groß


Dienstag – Familie + Fragen

Wiederholung

Mutter / Vater / Schwester


Neue Struktur

 „Das ist meine ...“

 „Er / Sie ist ...“

Spiel: Interview PLUS

 „Hast du Geschwister?“

 „Ja, ich habe eine Schwester“

◆ Erweiterung
👉 „Sie ist klein“
👉 „Er ist groß“

◆ Mini Dialog
👤: Wer ist das?
😊: Das ist meine Mutter
👤: Wie ist sie?
😊: Sie ist nett

📅 **Mittwoch – Zahlen + Körper + Aktionen** 🗂️ 👤

◆ Wiederholung
1–50 aktiv

🆕 Neue Struktur
👉 „Ich habe ...“

◆ Spiel: Körper + Zahl
👉 „Ich habe 2 Hände“
👉 „Ich habe 1 Kopf“

◆ Bewegungsspiel
👉 „Zeig mir 3 Finger!“

◆ Erweiterung
👉 „Ich habe zwei Hände und zwei Füße“

📅 **Donnerstag – Obst + Farben + Artikel** 🍎 🍌

◆ Wiederholung
der Apfel / die Banane

🆕 Erweiterung
👉 Artikel vurgusu

◆ Neue Struktur
👉 „Der Apfel ist rot“
👉 „Die Banane ist gelb“

◆ Spiel: Marktspiel (Level Up)
👤: Was möchtest du?
😊: Ich möchte einen Apfel

◆ Erweiterung

👉 „Ich möchte eine Banane“

📅 Freitag – Berufe + Rollenspiel 🗣️

◆ Wiederholung

Arzt / Lehrer / Polizist

🆕 Neue Struktur

👉 „Ich möchte ... werden“

👉 „Er ist ...“

◆ Hauptspiel: Rollenspiel

🗣️: Ich bin Arzt

👤: Was machst du?

🗣️: Ich helfe Menschen

◆ Selbstvorstellung (Level Up)

- „Ich heiße ...“
- „Ich bin 6 Jahre alt“
- „Ich möchte Polizist werden“

🗣️ Mini Dialoge (ÇOK ÖNEMLİ)

👤: Was ist das?

🗣️: Das ist ein Apfel

👤: Was möchtest du?

🗣️: Ich möchte eine Banane

👤: Hast du Geschwister?

🗣️: Ja, ich habe einen Bruder

🎵 Wochenlieder (Level Up)

- Zahlenlied
- Farbenlied
- Körperlied





👉 Bu hafta çocuklara **soru ekleyerek söyletir**

👉 „Welche Farbe?“ → „Rot!“

Diese Woche – Entwicklung


- ✓ Tek cümle → **uzun cümle**
- ✓ Cevap → **karşılıklı konuşma**
- ✓ Ezber → **anlayarak üretim**



Zusatzaktivitäten

-  Rol oyunu (meslek)
-  Mini market köşesi
-  Aile kartlarıyla konuşma
-  Soru kartları

Lehrerhinweise (KRİTİK)

- 6 yaş = konuşma başlatılır
- Ama:
 - ✗ direkt düzeltme yok
 - ✓ modelleme var

 çocuk: „Ich habe ein Banane“


 sen: „Super! Eine Banane “


GB English Class Plan (5 Years) – NEXT LEVEL 2

Haftanın Hedefleri


- 2–3 kelime → **kısa cümle (3–4 kelime)**
- Basit soru–cevap başlatma
 - ☞ “What is this?”
 - ☞ “Where is...?”
- **I / He / She farkındalığı (kural yok, maruz kalma)**
- Konuları birleştirme (shape + house + action)

1. Gün – Shapes + Describing


 Isınma (5 dk)

 Hello Song + hızlı tekrar

☞ “Circle! Square!”

 Yeni Kelime


☞ big / small

 Ana Etkinlik (10 dk)

 Shape Hunt

☞ “Find a big circle!”

☞ “Find a small square!”

 Konuşma

- “It is a circle”
- “Big circle”
- “Small triangle”


 Mini Soru

☞ “What is this?”

2. Gün – House + “Where is...?”

 Tekrar

☞ house / door / window / roof

 Yeni Kalıp

☞ “Where is the...?”

☞ “It is here”

◆ Ana Etkinlik

📦 Hide & Find

👉 “Where is the door?”

◆ Konuşma

- “This is a house”
- “It is a door”
- “It is here”

📅 3. Gün – Rooms + Actions 🗨️👂

◆ Tekrar

👉 bedroom / kitchen / bathroom

◆ Yeni Kalıp

👉 “I am in the ...”

◆ Ana Etkinlik

📦 Room Corners

(sınıf köşeleri oluştur)

👉 “Go to kitchen!”

◆ Konuşma

- “I am in kitchen”
- “I eat in kitchen”
- “I sleep in bedroom”

📅 4. Gün – Verbs + Pronouns 🗨️👂

◆ Tekrar

👉 run / eat / jump

◆ Yeni Kalıp

👉 “He / She ...”



◆ Ana Etkinlik


📦 Who is this?

(kart göster)

👉 “He runs”


👉 “She eats”



 Oyun
 Act & Guess


 Konuşma

- “I run”
- “He runs”
- “She jumps”

5. Gün – Speaking Day (Big Mix)


 Tekrar (tüm hafta)


 Ana Oyun
 Mystery Box
(kutudan kart çek)


 çocuk konuşur:


- “It is a circle”
- “I eat apple”
- “This is my house”

 Mini Diyalog


: What is this?


: It is a circle

: Where is the door?

: It is here

Haftalık Şarkılar (Level Up)






- Hello Song
- Walking Walking
 (run / jump ekle)
- If You’re Happy

 bu hafta çocuklara hareketle söylettir



Bu Haftanın GELİŞİM FARKI

- ✓ Tek kelime → cümle
- ✓ Cevap → mini diyalog
- ✓ Tek konu → konu birleştirme

Ek Etkinlikler

-  Ev maketi yapma
 -  “Door! Window!”
-  Rol oyunu (ev içinde)
 -  “I eat” / “I sleep”
-  Kart + hareket eşleştirme

Öğretmen Notu (çok kritik)


- 5 yaşta artık:
 - ✓ mini cümle hedeflenir
 - ✓ ama zorlanmaz
- Düzeltme yapma ✗
 -  doğru modeli tekrar et ✓
- Amaç:
 -  çocuk **yaklaşsın ve denesin**


GB English Class Plan (4 Years) – NEXT LEVEL 2

Haftanın Hedefleri


- 2 kelime → **kısa cümleye geçiş**
- Soru – cevap başlatma
 - ☞ “What is this?”
 - ☞ “It is...”
- Fiil kullanımı artırma
 - ☞ eat / drink / like
- Anlama + tepki süresini geliştirme

1. Gün – Seasons + Weather

 Isınma (5 dk)

 Hello Song + tekrar

☞ “Spring! Summer!”

 Yeni Kalıp

☞ “What is this?”


☞ “It is summer.”

 Ana Etkinlik (7 dk)


 Kart göster


☞ Öğretmen: “What is this?”

☞ Çocuk: “Summer!”


 Yeni kelime

☞ hot / cold / rainy / sunny

 Oyun (5 dk)

 Weather Action

- sunny → gülümse
- rainy → yağmur yap


 Konuşma


- “It is hot”
- “It is rainy”


2. Gün – Nature + “I see...”


 Tekrar


 tree / flower / sun / water


 Yeni kalıp


 “I see a ...”

 Ana Etkinlik


 Sınıf içinde bul


 “I see a tree”

 Oyun

 Magic Glasses

(öğretmen gözlük takar)

 “I see a flower!”


 Konuşma

- “I see a sun”
- “I see water”


3. Gün – Breakfast + Like


 Tekrar

 apple / milk / bread / egg


 Yeni kalıp


 “I like ...”

 Ana Etkinlik


 Seç & söyle

 “I like apple”

 Oyun

 Yummy / Yucky Sorting


- apple → yummy
- lemon → yucky


 Konuşma


- “I like milk”
- “I like apple”

 **4. Gün – Actions + Combining** 


 Tekrar


 eat / drink

 Yeni kalıp


 “I eat apple”


 “I drink milk”


 Ana Etkinlik


 Role play

- çocuk yemek yer gibi yapar

 Oyun

 Simon Says


 “Eat!” / “Drink!”


 Konuşma


- “I eat bread”
- “I drink milk”

 **5. Gün – Kitchen + Questions** 

 Tekrar

 spoon / cup / plate


 Yeni kalıp


 “Where is...?”

 Ana Etkinlik

 Sakla & bul

 “Where is cup?”

 Oyun

 Find it fast!

Konuşma

- “Here!”
- “Cup!”
- “It is here”




Haftalık Şarkılar (Level Up)

- Hello Song
 - Rain Rain Go Away
 - I Like to Eat Apples
- 👉 bu hafta çocuklara “I like...” söylet

Bu Haftanın GELİŞİM FARKI

- ✓ Tek kelime → cümle başlangıcı
- ✓ Taklit → küçük üretim
- ✓ Dinleme → soru-cevap

Ek Etkinlikler

-  Rol oyunu (kahvaltı masası)
-  Nesne bulma oyunu
-  “I like...” boyama çalışması

Öğretmen Notu (kritik)


- 4 yaşta artık:
 - ✓ mini cümle başlanır
 - ✓ ama zorlanmaz
- Model ol:
 - 👉 “I eat apple” (sen çok tekrar et)
- Hedef:
 - 👉 çocuk **tam söylemese bile yaklaşsın**


GB English Class Plan (3 Years) – NEXT LEVEL

Haftanın Hedefleri

- Tek kelimededen → **2 kelimelik üretime geçiş**
- Renk + nesne birleştirme
👉 “Red apple”
- Basit kalıp maruziyeti
👉 “I see...”, “It is...”
- Anlama becerisini artırma


1. Gün – Colors + Objects

 Isınma (3 dk)


 Hello Song + hızlı tekrar

👉 “Red! Blue! Yellow!”

 Ana Etkinlik (5 dk)

 **Color + Object**


- kırmızı top göster
👉 “Red ball”

 Oyun (5 dk)

 Get me!

👉 “Give me red!”

(çocuk doğru rengi getirir)

 Konuşma


- “Red ball”
- “Blue car”

👉 AMAÇ: tek kelime → 2 kelime

2. Gün – Shapes + Movement


 Tekrar


👉 “Circle! Square!”

 Yeni ekleme

👉 “Big / small”

Oyun

 “Big circle!”

 “Small triangle!”

Hareket Oyunu


- yerde büyük daire
- küçük üçgen

Konuşma


- “Big circle”
- “Small square”

3. Gün – Feelings + Actions

Tekrar

 happy / sad / angry

Yeni kalıp

 “I am ...”

Oyun: Act & Guess

- öğretmen: “I am happy” (zıplar)

Ayna Oyunu


çocuk kendine bakar

Konuşma


- “I am happy”
- “I am sad”

4. Gün – Fruits + Taste

Tekrar


 apple / banana / orange

Yeni kelimeler

 yummy / yucky

 Oyun: Eat or Not Eat


- “Apple → yummy!”
- “Lemon → yucky!”

 Konuşma


- “Yummy apple”
- “Banana yummy!”


 5. Gün – Family + Emotions 

 Tekrar

 mommy / daddy / baby


 Birleştirme

 “Happy mommy”

 “Sad baby”



 Oyun: Find & Say

- kart seç → söyle

 Konuşma

- “Mommy happy”
- “Baby sad”







 Haftalık Şarkılar (Level Up)

- Hello Song
- Rainbow Colors Song
- If You’re Happy
 (bu hafta hareketi artır)
- Finger Family
 (duygular ekle!)



Bu Haftanın GELİŞİM FARKI

- ✓ Tek kelime → 2 kelime
- ✓ Sadece tekrar → küçük üretim
- ✓ Pasif → aktif katılım

Ek Etkinlik Önerileri

-  Renkli çıkartma yapıştırma
-  “Red sticker!”
-  Duygu maskesi
-  “Happy!”
-  Sepete at oyunu
-  “Blue ball!”

Öğretmen Notu (çok önemli)

- 3 yaş için hâlâ:
 - ✓ 3–5 dk blok
 - ✓ bol tekrar
 - ✓ hareket = şart
- Cümle ZORLAMA ✗
 -  çocuk isterse söyler
- Ama model ol:
 -  “Red apple” (sen sürekli söyle)